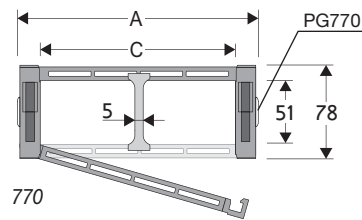


770

Chaîne porte-câbles en nylon

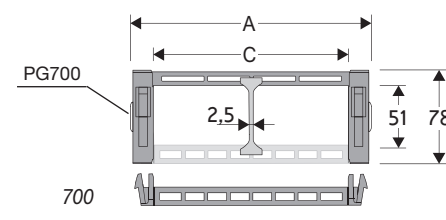
Passage utile (D) 51 mm

Construction à flancs latéraux avec axes de jonction.
Couvercles démontables sur le côté intérieur au rayon.
Possibilités de séparations internes.



Séparateur

- Non monté Réf. S770
- Monté Réf. S770MC



Séparateur

- Non monté Réf. S700
- Monté Réf. S700MC

Caractéristiques techniques en autoportance

Vitesse 6 m/s
Accélération 30 m/s²

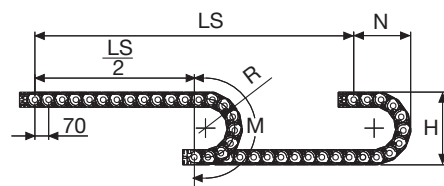
Pour des vitesses et des accélérations spécifiques, consulter notre service technique

A	B	C	D	R	Poids/m	Chaîne
mm	mm	mm	mm	mm	kg	Réf
120	78	85	51	150-200-250-300	3,30	770085 □□□ *
135	78	100	51	150-200-250-300	3,90	770100 □□□ *
185	78	150	51	150-200-250-300	4,10	770150 □□□ *
235	78	200	51	150-200-250-300	4,50	770200 □□□ *
285	78	250	51	150-200-250-300	5,00	70025 □□ **

* Compléter la référence article en insérant la valeur du rayon choisi (R): Ex 770085 □□□ □

** Compléter la référence article en insérant la valeur du rayon choisi (R): Ex 70025 □□ □

0=150; 1=200; 2=250; 3=300



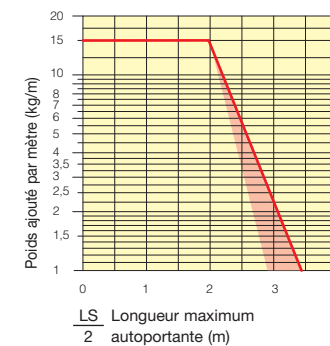
R	H	N	M
mm	mm	mm	mm
150	378	260	615
200	478	310	770
250	578	365	930
300	678	410	1085

La longueur de la chaîne (L) correspond à la demi-course ($\frac{LS}{2}$) plus la longueur de l'arc (M)

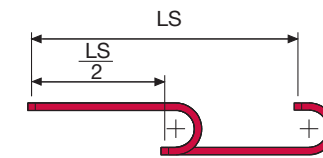
$$L = \frac{LS}{2} + M$$

Diagramme d'autoportance

Longueur maximum autoportante ($\frac{LS}{2}$) en relation avec le poids des câbles et des tuyaux contenus par mètre linéaire.



LS Longueur maximum autoportante (m)



La section marquée en rouge dans le diagramme tient compte des différences de poids entre les différentes largeurs de chaîne.

Pour des applications avec $\frac{LS}{2}$ et poids non compris dans le diagramme d'autoportance, vérifier l'emploi éventuel des supports rouleaux (voir page 30).

Attaches

Le kit d'attaches permet la fixation de la chaîne à ses deux extrémités.

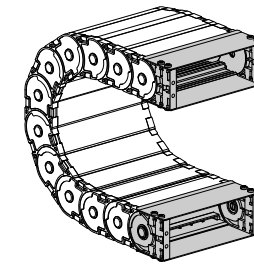
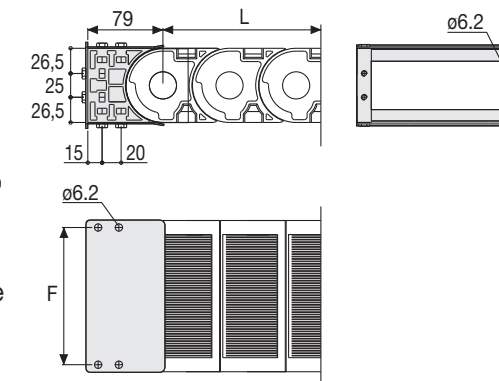


Fig. A Fixation frontale, intérieure, extérieure au rayon. (Fig A)



Type chaîne	F mm
770 C=85	100
770 C=100	115
770 C=150	165
770 C=200	215
700 C=250	265

Référence des attaches en nylon

Type chaîne	Kit attaches
770...	AN770 □□□ *KM
700 C=250	AL700KM

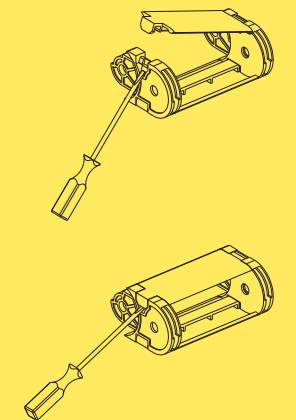
Type chaîne	Kit attaches
770...	AN770 □□□ *K
700 C=250	AL700K

* Largeur intérieure (C)

770

Chaîne porte-câbles en nylon

Ouverture du couvercle.



Référence pince pour l'extraction des axes. Réf. PZ010



Pour plus d'informations, consulter notre service technique