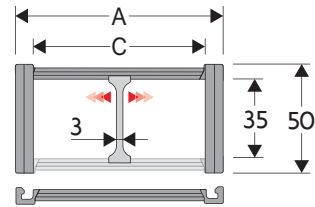


335PS

Chaîne porte-câbles en nylon avec couvercles en nylon

Passage utile (D) 35 mm

Construction à maillon monobloc.
Couvercles en nylon ouvrables sur le côté intérieur au rayon.
Possibilité de séparations internes.



Séparateur	
- Non monté	Réf. S4353
- Monté	Réf. S4353MC

Caractéristiques techniques en autoportance

Vitesse	10 m/s
Accélération	50 m/s ²

Pour des vitesses et des accélérations spécifiques, consulter notre service technique

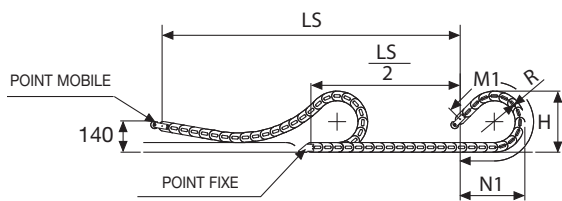
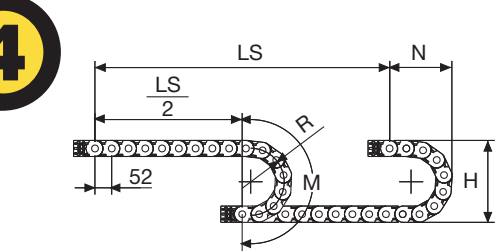
A	B	C	D	R	Poids/m	Chaîne
mm	mm	mm	mm	mm	kg	Réf
66,5	50	50	35	100-125-150-200	1,35	335PS050 □□□*
92,5	50	76	35	100-125-150-200	1,57	335PS076 □□□*
119,5	50	103	35	100-125-150-200	1,81	335PS103 □□□*
166,5	50	150	35	100-125-150-200	2,21	335PS150 □□□*

Compléter la référence article en insérant la valeur du rayon choisi (R): Ex 335PS050 □□□

R	H	N	M	N1	M1
mm	mm	mm	mm	mm	mm
100	250	204	420	350	790
125	300	229	500	445	1025
150	350	254	580	540	1260
200	450	304	735	730	1725

La longueur de la chaîne (L) correspond à la demi-course ($\frac{LS}{2}$) plus la longueur de l'arc (M) ou (M1)

$$L = \frac{LS}{2} + M \text{ ou } M1$$

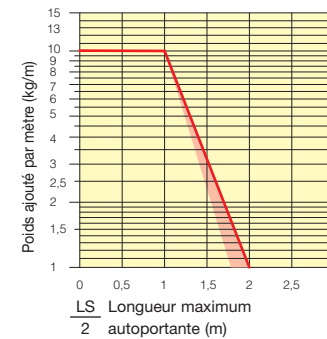


SLIDING
à commander avec les attaches pivotantes

Pour applications longue course, les données techniques peuvent changer légèrement selon la fréquence, le poids ajouté et l'ambiance.

Diagramme d'autoportance

Longueur maximum autoportante ($\frac{LS}{2}$) en relation avec le poids des câbles et des tuyaux contenus par mètre linéaire.



Attaches en nylon

Le kit d'attaches permet la fixation de la chaîne à ses deux extrémités.
Sur demande il est possible de fournir le kit peignes serre-câbles.

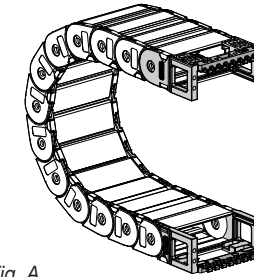
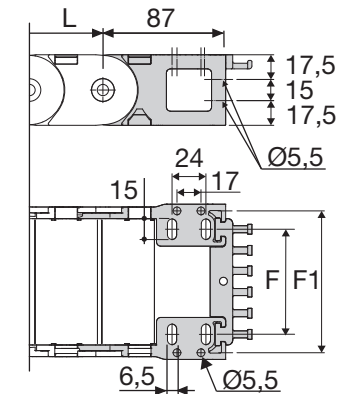


Fig. A
Fixation frontale, intérieure, extérieure au rayon. (Fig A)
Voir variantes de montage page 31.



Type chaîne	F mm	F1 mm
335P...050	35	61
335P...076	61	87
335P...103	88	114
335P...150	135	161

Référence des attaches en nylon

Type chaîne	Kit attaches
335	AN335P□□□*KM□**

Type chaîne	Kit attaches
335	AN335P□□□*K

Peigne serre-câbles	Réf
335	PFN335□□□*

* Largeur intérieure (C)
** 1=Pos.1; 2=Pos.2; 3=Pos.3

335PS

Chaîne porte-câbles en nylon avec couvercles en nylon

Pour plus d'informations, consulter notre service technique