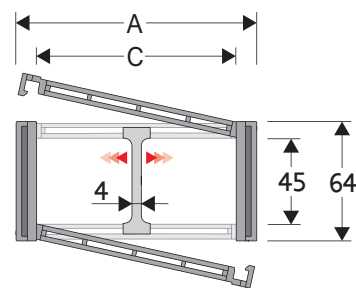


445PU

带有可开启盖板的尼龙保护型电缆拖链

内部高 (D) 45 mm
侧板和盖板的结构上带有抗摩的单销轴。
盖板可以从弯曲段的内侧开启 (445PI) 或者从拖链弯曲时的外侧开启 (445PE)。可以提供垂直的分隔片



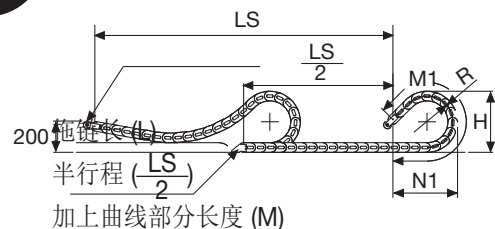
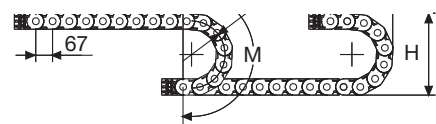
分隔片	
- 未组装的	产品代码 S445UF
- 组装过的*	产品代码 S445UFMCI
- 组装过的**	产品代码 S445UFMCE
销轴	
	产品代码 PG445

* 用于横杆由外侧打开的拖链
** 用于横杆由内侧打开的拖链

自支撑时的技术特性

速度	10 m/s
加速度	50 m/s ²

如果有更高的技术要求, 请咨询我们的技术部。



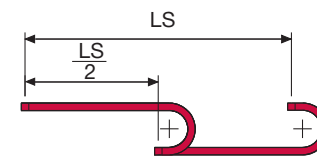
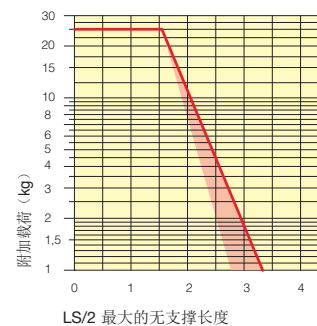
$$L = \frac{LS}{2} + M$$

A	B	C	D	R	每米重量	拖链
mm	mm	mm	mm	mm	kg	产品代码
72	64	50	45	(100**)-125-150-175-200-250-300	1,83	445PU050 □□□ *
83	64	61	45	(100**)-125-150-175-200-250-300	1,87	445PU061 □□□ *
97	64	75	45	(100**)-125-150-175-200-250-300	2,05	445PU075 □□□ *
103	64	81	45	(100**)-125-150-175-200-250-300	2,10	445PU081 □□□ **
107	64	85	45	(100**)-125-150-175-200-250-300	2,15	445PU085 □□□ *
117	64	95	45	(100**)-125-150-175-200-250-300	2,23	445PU095 □□□ *
122	64	100	45	(100**)-125-150-175-200-250-300	2,26	445PU100 □□□ *
129	64	107	45	(100**)-125-150-175-200-250-300	2,31	445PU107 □□□ *
139	64	117	45	(100**)-125-150-175-200-250-300	2,38	445PU117 □□□ **
147	64	125	45	(100**)-125-150-175-200-250-300	2,49	445PU125 □□□ *
158	64	136	45	(100**)-125-150-175-200-250-300	2,60	445PU136 □□□ *
172	64	150	45	(100**)-125-150-175-200-250-300	2,71	445PU150 □□□ *
197	64	175	45	(100**)-125-150-175-200-250-300	2,93	445PU175 □□□ *
222	64	200	45	(100**)-125-150-175-200-250-300	3,17	445PU200 □□□ *
233	64	211	45	(100**)-125-150-175-200-250-300	3,26	445PU211 □□□ **
247	64	225	45	(100**)-125-150-175-200-250-300	3,39	445PU225 □□□ *
274	64	252	45	(100**)-125-150-175-200-250-300	3,64	445PU252 □□□ *
283	64	261	45	(100**)-125-150-175-200-250-300	3,71	445PU261 □□□ *
308	64	286	45	(100**)-125-150-175-200-250-300	3,92	445PU286 □□□ **
334	64	312	45	(100**)-125-150-175-200-250-300	4,13	445PU312 □□□ **
356	64	334	45	(100**)-125-150-175-200-250-300	4,35	445PU334 □□□ **
384	64	362	45	(100**)-125-150-175-200-250-300	4,59	445PU362 □□□ **

完整的产品代码需要插入半径 (R) 值: 例如, 445PU050 □□□□

R	H	N	M	N1	M1
mm	mm	mm	mm	mm	mm
(100**)	264	200	450	-	-
125	314	225	530	460	1020
150	364	250	605	580	1300
175	414	275	685	700	1575
200	464	300	765	820	1855
250	564	350	920	1055	2410
300	664	400	1080	1295	2970

自支撑能力表
自支撑的最大长度 (LS/2) 和单位长度上的电缆和软管重量的线性关系。



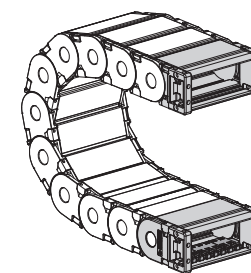
表格中标记红色的区域是表示的不同宽度的拖链所能承受的不同的重量。

对于超出图表中所列明的行程长度和负载重量的自支撑能力范围的, 需要考虑增加滚轮支撑的可能性 (见第30页)

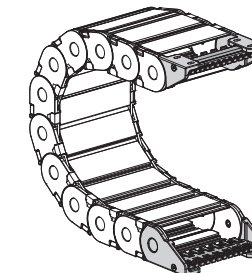
端部连接头
端部连接头装置允许拖链的两端都与设备相连。整套的电缆夹可以根据需要提供。

尼龙型的

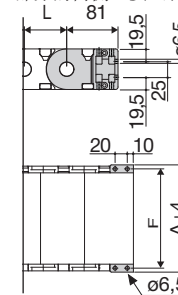
尼龙型的



图A
拖链可以被从前面固定, 要么在弯曲部分的内侧, 要么在弯曲部分的外侧。



图B
拖链是通过弯曲段的外侧进行固定的。见第31页端部连接头的各种安装方式



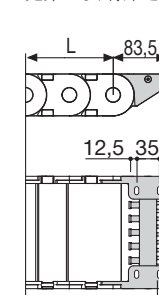
拖链类型	F mm
445PU050	63
445PU061	74
445PU075	88
445PU081	94
445PU085	98
445PU095	108
445PU100	113
445PU107	120
445PU117	130
445PU125	138
445PU136	149
445PU150	163
445PU175	188
445PU200	213
445PU211	224
445PU225	238
445PU252	265
445PU261	274
445PU286	289
445PU312	325
445PU334	347
445PU362	375

尼龙类型
产品代码

全套组装的	AW445P□□□*KM
全套未组装的	AW445P□□□*K

电缆夹
产品代码

全套组装的	CFC445M□□□*KM
全套未组装的	CFC445M□□□*K



拖链类型	F mm
445PU050	28
445PU061	39
445PU075	53
445PU081	59
445PU085	63
445PU095	73
445PU100	78
445PU107	85
445PU117	95
445PU125	103
445PU136	114
445PU150	128
445PU175	153
445PU200	178
445PU211	189
445PU225	203
445PU252	230
445PU261	239
445PU286	254
445PU312	290
445PU334	312
445PU362	340

尼龙类型
产品代码

全套组装的	AN445KM□****
全套未组装的	AN445K□****

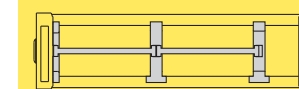
电缆夹
产品代码

全套组装的	SFCT445□□□*KM
全套未组装的	SFCT445□□□*K

****1=位置1; 2=位置2; 3=位置3
5=位置5; 6=位置6

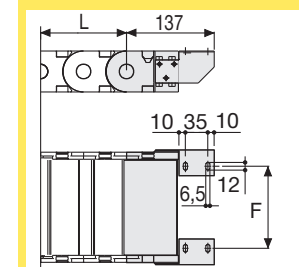
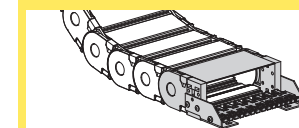
445PU

带有可开启盖板的尼龙保护型电缆拖链



分隔片系统
如果选择分隔片, 请见第216页

亮镀锌钢型***



F = A-44

亮镀锌钢型的产品代码

全套组装的	A445P□□□*KM□**
全套未组装的	A445P□□□*K□**

* 内宽 (C)
** 1=位置1; 2=位置2; 3=位置3
*** 根据要求可以提供不锈钢的

更多信息, 请咨询布莱固世公司的技术部门