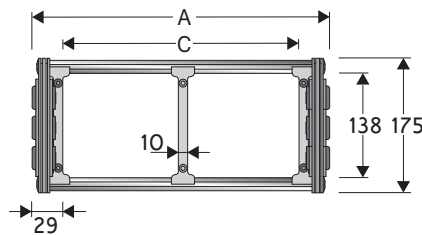


42LT

带铝盖板的亮钢镀锌拖链

内部高 (D) 138 mm
铝制的盖板 (LT) 按照标准安装在每一节上。
铝制的钻孔的板是每两节上安装的, 每隔一节安装拉伸铝制横向连接片。
可以提供分隔片系统。
也可以根据需要提供不锈钢的。



分隔片	
- 未组装的	代码 S42TCF9
- 装配好的	代码 S42TCF9MC

自支撑技术特性

速度	0,5 m/s
加速度	2 m/s ²

如果有更高的技术要求, 请咨询我们的技术部。

对于滑行应用, 技术特性由运行频率、负载大小及工作环境等多种因素决定

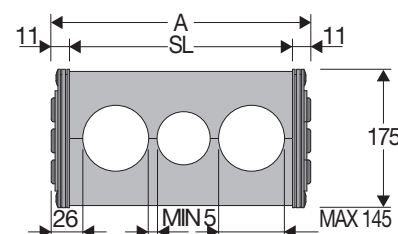
带有尼龙分隔片及拉伸铝制盖板的拖链

A	B	C	D	R	每米重量	拖链
mm	mm	mm	mm	mm	kg	产品代码
208	175	150	138	250-300-350-400-450-500-550-600-700-750-850	22,84	42LT150 □□□ *
258	175	200	138	250-300-350-400-450-500-550-600-700-750-850	23,30	42LT200 □□□ *
308	175	250	138	250-300-350-400-450-500-550-600-700-750-850	23,76	42LT250 □□□ *
358	175	300	138	250-300-350-400-450-500-550-600-700-750-850	24,22	42LT300 □□□ *
458	175	400	138	250-300-350-400-450-500-550-600-700-750-850	25,15	42LT400 □□□ *
558	175	500	138	250-300-350-400-450-500-550-600-700-750-850	26,07	42LT500 □□□ *
C+58	175	138	250-300-350-400-450-500-550-600-700-750-850		42LT □□□□□□ **

*完整的产品代码需要插入半径 (R) 值: 例如, 42LT150 [2] [5] [0]
**加入C值和半径R值来完成产品代码, 例如: 42LT [1] [2] [3] [2] [5] [0]

铝制横档

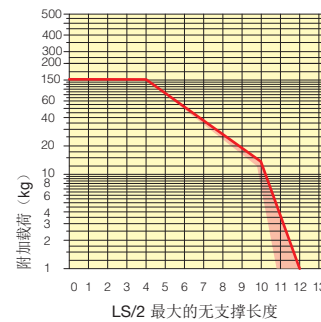
可提供下列弯曲半径要求的铝制横档 (42LA系列)
定制化铝制横档, 基于客户提供的参考图纸/技术要求。
请联系布莱围世技术中心以获取进一步信息。




R	H*	N	M	N1	M1
mm	mm	mm	mm	mm	mm
250	720	510	1150	1545	3285
300	820	555	1305	1755	3790
350	920	605	1460	1950	4265
400	1020	655	1620	2125	4715
450	1120	710	1780	2295	5150
500	1220	755	1930	2455	5570
550	1320	805	2090	2605	5975
600	1420	855	2245	2755	6375
700	1620	955	2560	3035	7155
750	1720	1010	2720	3170	7535
850	1920	1105	3030	3430	8280
1000	2220	1255	3500	-	-

*由于预加载荷的原因, 高度H应该按照大约10 mm/m的比例来增加。如果超出了空间限制, 请咨询我们的技术部门。

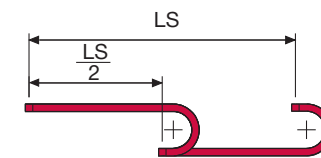
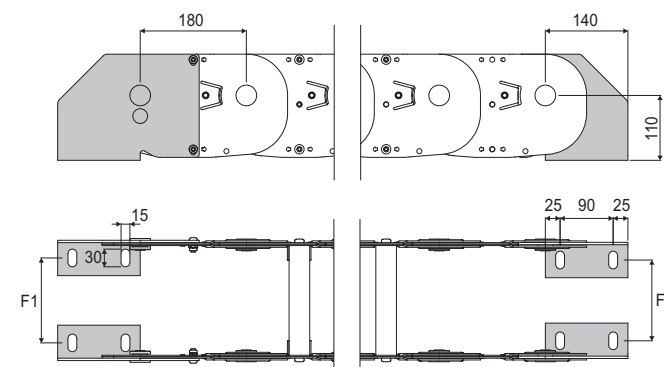
自支撑能力表
自支撑的最大长度 (LS/2) 和单位长度上的电缆和软管重量的线性关系。



亮镀锌钢端部接头
端部接头装置, 包含了四片用螺栓与链节连接的钢板, 允许拖链的两端与设备相连接。



图A
拖链是通过弯曲段的外侧进行固定的。
见第31页端部连接头的各种安装方式



表格中标记红色的区域是表示的不同宽度的拖链所能承受的的重量不同。

对于超出图表中所列明的行程长度和负载重量的自支撑能力范围的, 需要考虑增加滚轮支撑的可能性 (见第30页)

拖链型号	F1 mm	拖链型号	F2 mm
42LT150	144	42LT150	135
42LT200	194	42LT200	185
42LT250	244	42LT250	235
42LT300	294	42LT300	285
42LT400	394	42LT400	385
42LT500	494	42LT500	485
特殊尺寸	F=A-64	特殊尺寸	F=A-73

亮镀锌钢型的产品代码


全套组装的拖链型号	端部接头套
42LT...	A42LKM □ **

全套未组装的拖链型号	端部接头套
42LT...	A42LK

**1=位置1; 2=位置2; 3=位置3
见第31页端部连接头的各种安装方式

42LT

带铝盖板的亮钢镀锌拖链



适合长行程的应用。
见第243页