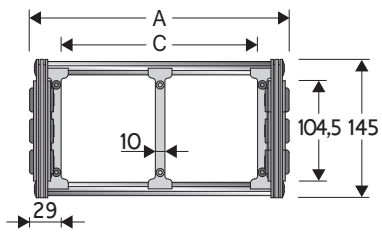


40LC

亮镀锌钢电缆拖链带铝制盖板

内部高 (D) 104,5 mm
 两侧对称的链节结构。三铆钉固定和标准的大垫片以及尼龙的防摩擦片确保了拖链长期良好的运动。结实的铝制盖板可以从两侧拆卸掉。可以提供分隔片系统。也可以根据需要提供不锈钢的。



分隔片	
- 未组装的	零件代码 S310TCF9
- 装配好的	零件代码 S310TCF9MC

技术特性

速度	0,5 m/s
加速度	2 m/s ²

如果有更高的技术要求, 请咨询我们的技术部。

对于滑行应用, 技术特性由运行频率、负载大小及工作环境等多种因素决定

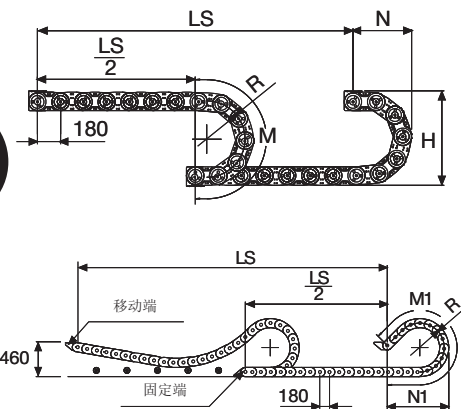
带有尼龙分隔片及拉伸铝制盖板的拖链

A	B	C	D	R	每米重量	拖链
mm	mm	mm	mm	mm	kg	产品代码
208	145	150	104,5	250-300-350-400-450-500-550-600-700-750-850	22,47	40LC150 □□□ *
258	145	200	104,5	250-300-350-400-450-500-550-600-700-750-850	23,84	40LC200 □□□ *
308	145	250	104,5	250-300-350-400-450-500-550-600-700-750-850	25,20	40LC250 □□□ *
358	145	300	104,5	250-300-350-400-450-500-550-600-700-750-850	26,56	40LC300 □□□ *
458	145	400	104,5	250-300-350-400-450-500-550-600-700-750-850	29,28	40LC400 □□□ *
558	145	500	104,5	250-300-350-400-450-500-550-600-700-750-850	31,01	40LC500 □□□ *
C+58	145	104,5	250-300-350-400-450-500-550-600-700-750-850		40LC □□□ □□□ **

*完整的产品代码需要插入半径 (R) 值: 例如, 40LC150 [2] [5] [5]
 **加入C值和半径R值来完成产品代码例. 40LC [1] [2] [3] [2] [5] [5]

R	H*	N	M	N1	M1
mm	mm	mm	mm	mm	mm
250	650	510	1150	1545	3285
300	750	555	1305	1755	3790
350	850	605	1460	1950	4265
400	950	655	1620	2125	4715
450	1050	710	1780	2295	5150
500	1150	755	1930	2455	5570
550	1250	805	2090	2605	5975
600	1350	855	2245	2755	6375
700	1550	955	2560	3035	7155
750	1650	1010	2720	3170	7535
850	1850	1105	3030	3430	8280
1000	2150	1255	3500	-	-

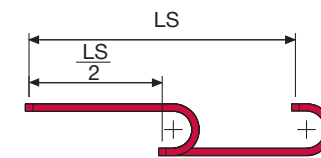
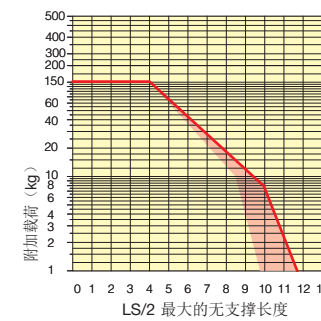
* 由于预加载荷的原因, 高度H应该按照大约10 mm/m 的比例来增加。如果超出了空间限制, 请咨询我们的技术部门。



拖链长 (L)
 半行程 ($\frac{LS}{2}$)
 加上曲线部分长度 (M) 或 (M1)

$$L = \frac{LS}{2} + M \text{ 或 } M1$$


自支撑能力表
 自支撑的最大长度 (LS/2) 和单位长度上的电缆和软管重量的线性关系。



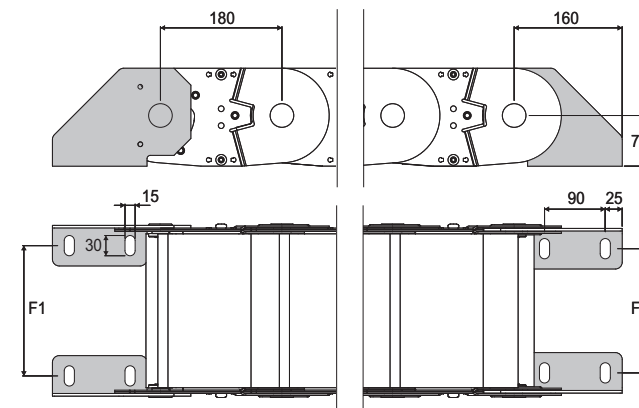
表格中标记红色的区域是表示的不同宽度的拖链所能承受的重量的不同。

对于超出图表中所列明的行程长度和负载重量的自支撑能力范围的, 需要考虑增加滚轮支撑的可能性 (见第30页)

亮镀锌钢端部接头
 端部接头装置, 包含了四片用螺栓与链节连接的钢板, 允许拖链的两端与设备相连接。



图A
 拖链是通过弯曲段的外侧进行固定的。见第31页端部连接头的各种安装方式



拖链型号	F1	F2
	mm	mm
40LC150	144	135
40LC200	194	185
40LC250	244	235
40LC300	294	285
40LC400	394	385
40LC500	494	485

特殊尺寸 F1=A-64 F2=A-73

亮镀锌钢型的产品代码


全套组装的拖链型号	端部接头套
40LC	A40LCKM □ *

全套未组装的拖链型号	端部接头套
40LC	A40LCK

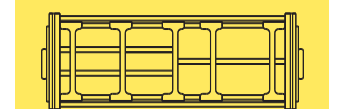
** 1=位置1; 2=位置2; 3=位置3
 见第31页端部连接头的各种安装方式

40LC

亮镀锌钢电缆拖链带铝制盖板



适合长行程的应用。见第223页



附加的可移动的分隔片

更多信息, 请咨询布莱世公司的技术部门。