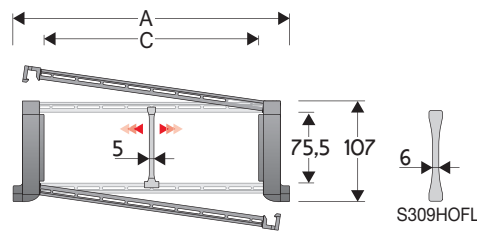


## 329SU

### 带有可开启盖板的滑行系列尼龙电缆拖链

内部高 (D) 75,5 mm  
坚固的两侧对称的侧板和盖板结构，以及大的防摩擦三联销轴。  
拖链摺在一起，形成大的滑行表面，并且坚固耐用，即使是在高速重载的情况下。  
盖板可以从拖链弯曲的内侧或外侧进行拆卸。  
可以提供垂直的分隔片。



分隔片	
- 未组装的	产品代码S309S/3178
- 组装过的*	产品代码S309S/3178MCI
- 组装过的**	产品代码S309S/3178MCE
强保持分隔片	
对于C>250 mm	
- 未组装的	产品代码S309HOFL
- 组装过的*	产品代码S309HOFLMC
销轴	产品代码PG329

\* 从拖链弯曲时的外侧打开  
\*\* 从拖链弯曲时的内侧打开

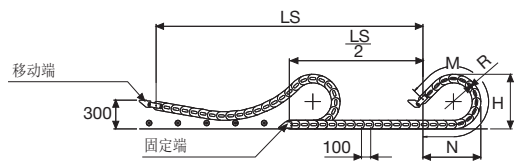
#### 技术特性

速度	3 m/s
加速度	13 m/s <sup>2</sup>

如果有更高的技术要求，请咨询我们的技术部。


A	B	C	D	R	每米重量	拖链
mm	mm	mm	mm	mm	kg	产品代码
148	107	84	75,5	150-200-250-300-350-400-500-600	4,25	329SU084 □□□ *
173	107	109	75,5	150-200-250-300-350-400-500-600	4,33	329SU109 □□□ *
180	107	116	75,5	150-200-250-300-350-400-500-600	4,36	329SU116 □□□ *
203	107	139	75,5	150-200-250-300-350-400-500-600	4,43	329SU139 □□□ *
243	107	179	75,5	150-200-250-300-350-400-500-600	4,56	329SU179 □□□ *
278	107	214	75,5	150-200-250-300-350-400-500-600	4,67	329SU214 □□□ *
304	107	240	75,5	150-200-250-300-350-400-500-600	4,76	329SU240 □□□ *
328	107	264	75,5	150-200-250-300-350-400-500-600	4,83	329SU264 □□□ *
354	107	290	75,5	150-200-250-300-350-400-500-600	4,91	329SU290 □□□ *
378	107	314	75,5	150-200-250-300-350-400-500-600	4,99	329SU314 □□□ *
404	107	340	75,5	150-200-250-300-350-400-500-600	5,06	329SU340 □□□ *
428	107	364	75,5	150-200-250-300-350-400-500-600	5,15	329SU364 □□□ *
483	107	419	75,5	150-200-250-300-350-400-500-600	5,36	329SU419 □□□ *
552	107	488	75,5	150-200-250-300-350-400-500-600	5,57	329SU488 □□□ *

完整的产品代码需要插入半径 (R) 值：例如，329SU116 □□□ □  
每节都装有尼龙盖板的拖链：加入字母D来完成产品代码  
例如，329SU116250 □



拖链长 (L)  
半行程 ( $\frac{LS}{2}$ )  
加上曲线部分长度 (M)  
 $L = \frac{LS}{2} + M$

R	H	N	M
mm	mm	mm	mm
150	406	415	905
200	506	595	1345
250	606	765	1780
300	706	940	2220
350	806	1110	2655
400	906	1280	3095
500	1106	1625	3970
600	1306	1965	4845

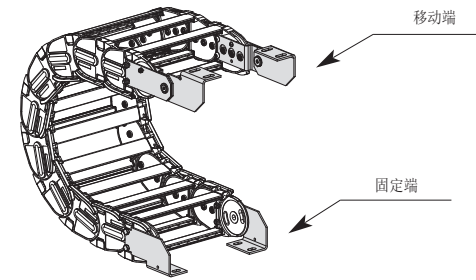


#### 端部接头

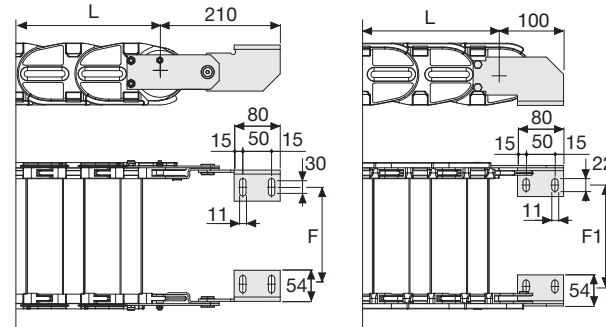
端部接头装置允许拖链的两端连接到设备上。一套端部接头包含两个安装在移动端的带有转动销轴的端部接头以及另外两个安装在固定端的标准钢制端部接头。

亮镀锌钢  
可转动型\*\*\*  
(移动端)

亮镀锌钢  
型\*\*\*  
(固定端)



图A  
拖链是通过弯曲段的外侧进行固定的。



拖链类型	F mm	拖链类型	F1 mm
329SU084	60	329SU084	71
329SU109	85	329SU109	96
329SU116	92	329SU116	103
329SU139	115	329SU139	126
329SU179	155	329SU179	166
329SU214	190	329SU214	201
329SU240	216	329SU240	227
329SU264	240	329SU264	251
329SU290	266	329SU290	277
329SU314	290	329SU314	301
329SU340	316	329SU340	327
329SU364	340	329SU364	351
329SU419	395	329SU419	406
329SU488	464	329SU488	475

#### 亮镀锌钢型的产品代码

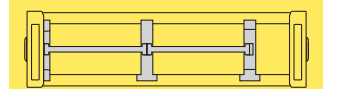
全套组装的拖链类型	端部接头装置
329SU..	A329SKM□**

全套未组装的拖链类型	端部接头装置
329SU..	A329SU□□□*K

\* 内宽 (C)  
\*\* 1=Pos.1; 2=Pos.2; 3=Pos.3  
\*\*\* 根据要求可以提供不锈钢的


## 329SU

带有可开启盖板的滑行系列尼龙电缆拖链



分隔片系统  
如果选择分隔片，请见第216页

如何开启拖链盖板



更多信息，请咨询布莱围世公司的技术部门